

「ホース格納箱」消火施設の使用について

東境自主防災会


東境自主防災会では、初期消火対応のため、狭い道路、住宅密集地に、消火栓に直接つなぎ水圧で放水する「ホース格納箱」を町内17個所に設置致し、説明会も併せて実施してきております。

先日の町内で発生した火災では、残念ながらホース操作ができず、初期消火対応がままならなかったことが、大きな火災となった一因と考えられます。


万が一火災が発生した時、初期消火対応は、町民の方の力が一番頼りになります。

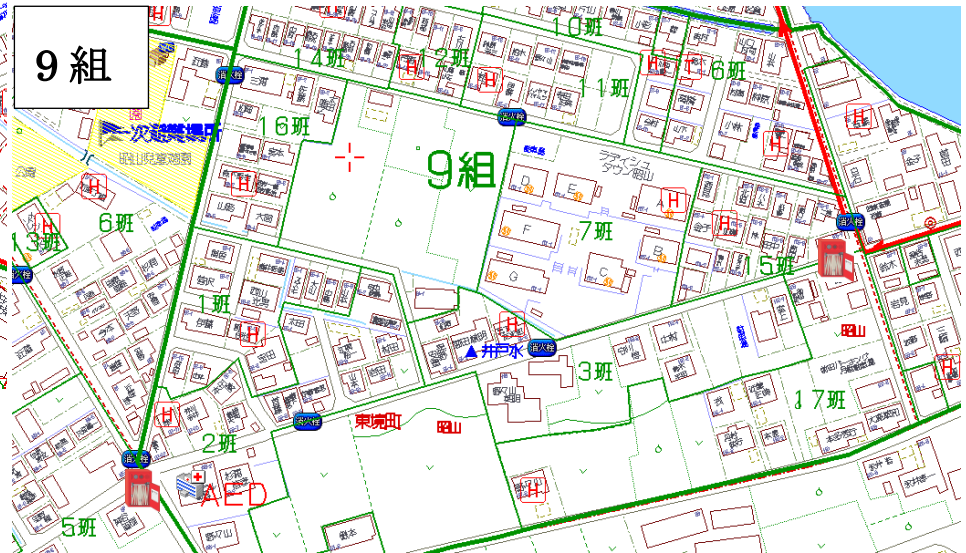
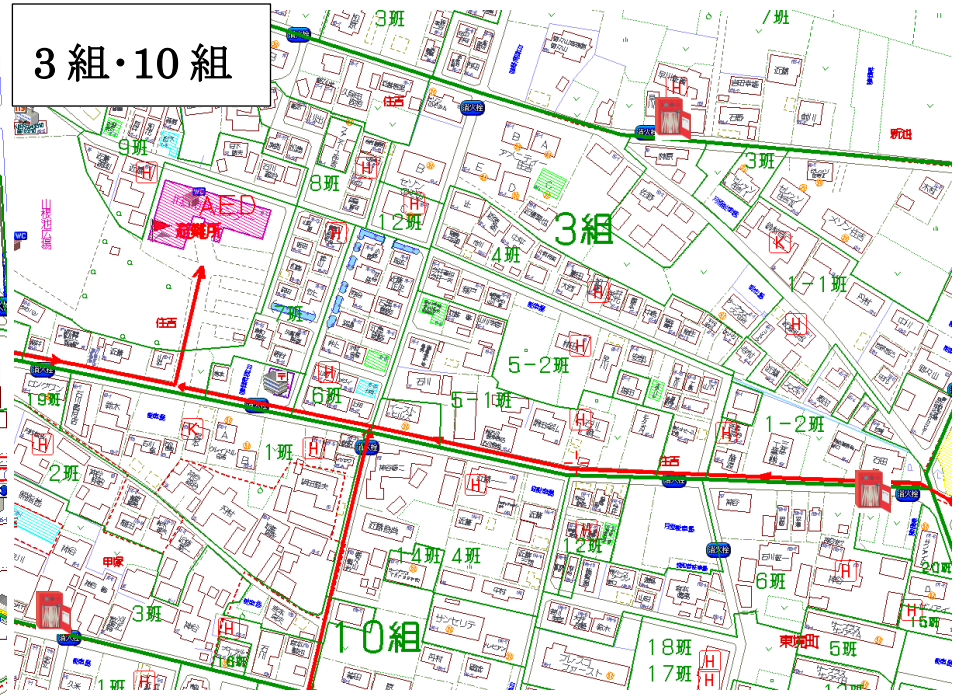
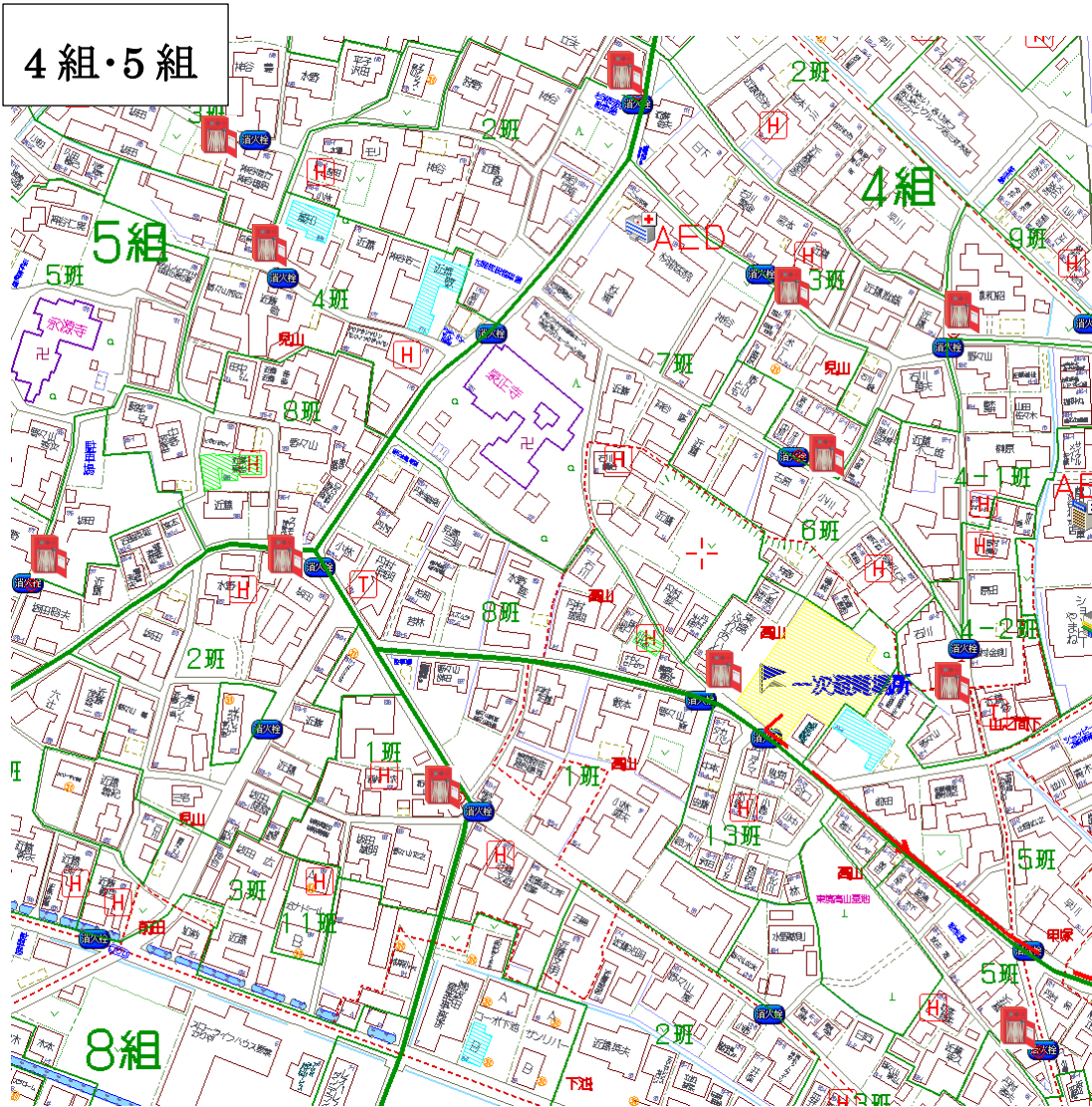
あらためて、町民の皆様には、設置場所の確認とともに、使用方法の確認をお願い致します。

取扱い説明については、別途刈谷市消防団第19分団の協力のもと、設置場所で個別開催する予定ですので、ご協力よろしく申し上げます。



「ホース格納箱」設置位置

 : ホース格納箱



消火栓取扱い要領

①T型ハンドル取出し



②ハンドルで蓋開放



③差込口キャップ 取外し



⑥ハンドルでバルブを
ゆっくり解放



⑤ホース先端に
管槍取付け



④金具大のホース
差し込み

